

GÎTE



Livret d'Accueil

**GITE 10 PERSONNES
6 ROUTE DE LUNESSE
16290 SAINT SATURNIN**

**4 CHAMBRES
DONT UN STUDIO
4 SDB**

**TERRASSES
PISCINE
PARKING**

**LAVE-VAISSELLE
LAVE-LINGE
SÈCHE-LINGE**

**B
I
E
N
V
E
N
U
E**



LE BRISSONNEAU
TOURISME GOURMAND

Présentation VOTRE HÔTE



Bonjour !

Bienvenue chez nous ! Nous espérons que vous passerez un séjour mémorable et que vous repartirez avec de merveilleux souvenirs de votre passage. Nous avons pensé à tout pour que votre séjour se passe dans les meilleures conditions possibles. En cas de besoin, n'hésitez pas à nous contacter.

Bienvenue !

Je suis Carole, l'hôte du gîte LE BRISSONNEAU, et ma mission est de rendre votre séjour à la fois mémorable et confortable. Pour nous, LE BRISSONNEAU dépasse la simple notion de maison d'hôtes ou de gîte : c'est avant tout une passion. Nichés dans cette région pittoresque, nous avons toujours été fascinés par son authenticité.

Après plusieurs années passées à l'étranger, j'ai choisi de revenir à nos racines pour partager notre amour de cette terre avec nos invités.

J'ai eu la chance de débiter ma carrière à Singapour, en tant que "chef de produits et acheteuse en vins grands crus" pour une grande enseigne de distribution.

Ce projet représente une reconversion que j'ai réalisée il y a quelques années, à la quarantaine, marquant aussi un retour aux sources puisque, depuis plusieurs générations, notre famille est agricultrice.



**NOUS
CONTACTER**

Téléphone : +33 6 99 43 84 40



LE BRISSONNEAU
TOURISME GOURMAND

A propos de **LA MAISON**



Bienvenue à LE BRISSONNEAU, une retraite d'exception dans un cadre serein. Nos 4 chambres spacieuses dont un studio, 4 salles d'eau modernes et une piscine vous offrent tout le confort nécessaire pour un séjour inoubliable. Le gîte allie harmonieusement l'élégance et la praticité, offrant un espace bien équipé où chaque détail est pensé pour votre bien-être. Que vous vous détendiez au bord de la piscine ou que vous profitiez de la tranquillité de nos espaces communs, vous vous sentirez immédiatement chez vous. Venez découvrir notre refuge accueillant, où le confort moderne et la convivialité se rencontrent pour créer une expérience d'hébergement exceptionnelle.



**4 CHAMBRES
DONT 1 STUDIO
4 SDB**

**TERRASSES
PISCINE
PARKING**

**LAVE-VAISSELLE
LAVE-LINGE
SÈCHE-LINGE**

ARRIVÉE & DÉPART

Les Horaires



VOTRE ARRIVÉE

A PARTIR DE

17H00

Nous espérons que votre voyage s'est bien passé et que vous vous sentirez ici rapidement comme chez vous. N'hésitez pas à nous faire savoir si vous avez besoin de quoi que ce soit pour rendre votre séjour encore plus agréable.

Nous vous souhaitons une excellente installation et un séjour rempli de découvertes et de moments de détente.



VOTRE DÉPART

AU PLUS TARD

9H

Nous espérons que vous avez passé un agréable séjour à LE BRISSONNEAU. Ce fut un plaisir de vous accueillir et de partager avec vous un peu de notre belle région. Nous vous remercions d'avoir choisi notre gîte et espérons que vous repartirez avec de beaux souvenirs.

Nous vous remercions d'effectuer ces quelques points avant votre départ :

- Éteindre les lumières
- Sortir les poubelles
- Faire votre vaisselle
- Laisser les serviettes dans la salle d'eau
- Vérifier chaque pièce afin de vous assurer de ne rien avoir oublié
- Fermer fenêtres et portes



NOTRE CHARTE ENVIRONNEMENTALE

Madame, Monsieur,

Nous sommes heureux de vous accueillir dans notre établissement.

- Engagement pour un tourisme responsable et durable -

Depuis sa création, nous accordons une place centrale au respect de l'environnement. Pour nous, pour vous et pour les générations futures, nous mettons tout en œuvre afin de minimiser l'impact de notre activité sur l'environnement.

Nous sommes convaincus que chaque hébergement a un rôle à jouer dans la préservation de notre environnement. Nous nous engageons à réduire notre empreinte écologique en adoptant des pratiques responsables.

Ainsi :

- Carole votre hôte a suivi une formation spécifique sur les enjeux du tourisme durable, de la préservation environnementale, de la RSE et est donc formée aux écogestes à respecter dans ses tâches
- Nous choisissons nos prestataires et fournisseurs en fonction de leurs engagements durables et sociaux
- Nous mettons à disposition de nos clients dans ce livret d'accueil des informations concernant les espèces animales et végétales situées aux alentours
- Nous proposons des alternatives pour limiter les déplacements en voiture : prêt de vélos, navettes, transports en communs.

NOUS ECONOMISONS L'EAU ET L'ENERGIE :

- Nous avons installé des économiseurs d'eau/réducteurs de pression sur les robinets et les douches afin de ne pas épuiser la ressource
- Nous relevons chaque mois nos compteurs d'eau et d'électricité pour mieux gérer nos consommations
- Le linge de lit et serviettes sont changés uniquement en fin de séjour, sauf en cas de séjour de 2 semaines consécutives où dans ce cas le remplacement des draps et serviettes sera effectué à mi séjour, pour le bien-être de nos clients.

- **La gestion rationnelle de l'énergie : déconnexion des appareils électriques en période d'inoccupation, utilisation d'équipements économes en énergie, et sensibilisation de notre personnel et de nos clients à l'économie d'énergie**
- **Nous avons installé plusieurs récupérateurs d'eau pour arroser les espaces verts et limiter ainsi l'usage d'eau potable**
- **L'ensemble de nos éclairages est en LED ce qui permet des économies d'énergie et un confort similaire pour nos clients**
- **Nous avons installé des détecteurs de présence/minuterie dans le sas arrière pour limiter le gaspillage d'énergie**
- **Nous avons pour projet futur l'installation de panneaux solaires afin d'entrer davantage en autoconsommation**
- **Nous avons pour projet de mettre en place la récupération des eaux de pluies dans les anciens cuiviers bétons afin d'arroser la truffière, Pour cela lors des travaux, nous avons anticipé et fait passer les gaines nécessaires à ce projet.**

NOUS LIMITONS et TRIONS LES DECHETS :

- **Nous avons mis en place plusieurs points de tri sélectif ; tous nos locatifs sont équipés d'un sac de pré-collecte ;**
- **Nous trions tous types de déchets même les biodéchets pour une valorisation en usine de méthanisation/pour nos poules/ pour notre composteur ;**
- **Nous travaillons avec une majorité de produits en vrac ou en grand conditionnement pour limiter les emballages inutiles ;**
- **Nous ne proposons les produits d'accueil uniquement sur demande afin de réduire la production de déchets d'emballage ;**
- **Nous avons mis en place des affichages pour accompagner nos clients dans le geste tri en accord avec les règlementations locales ;**
- **Nous ne proposons aucune vaisselle jetable et mettons à disposition des clients des eco-cup réutilisables pour votre séjour**

NOUS SOMMES ATTENTIFS AU BIEN-ETRE DE NOS CLIENTS:

- **Nous cuisinons des repas en table d'hôtes dans le cadre de la location de chambres d'hôtes en automne et hiver, avec des produits de saison et locaux ou de notre production. Nous pouvons nous adapter à certains régimes particuliers. Venez aussi profiter de nos weekend truffe durant la saison de récolte de la truffe noire de décembre à février, une autre manière de découvrir LE BRISSONNEAU.**

- Les produits utilisés pour l'entretien des lieux sont faits maisons ou écolabellisés, ce qui offre une meilleure qualité de l'air et moins de risques pour la santé
- Pour notre bien-être et le vôtre, nous avons banni la Javel, irritant pour les voies respiratoires et toxique pour les organismes aquatiques
- Notre établissement est totalement non-fumeur
- Nous avons choisi pour nos clients du linge de lit de qualité supérieure, recyclé de l'hôtellerie de luxe grâce à notre partenaire situé à 5km environ, Du Beau Linge, ou certifié (coton biologique). N'hésitez pas à vous y rendre de notre part, pour vous procurer du linge de lit blanc de grande qualité.

ET PLUS ENCORE :


- Nos espaces verts sont entretenus sans pesticides et nous utilisons des méthodes alternatives aux produits pour lutter contre les mauvaises herbes et les insectes
- Nous avons des partenariats avec des ressourceries locales et donnons notre ancien matériel/mobilier
- Chaque année nous nous engageons sur de nouveaux critères pour parfaire notre démarche, n'hésitez pas à nous faire remonter vos idées !

Merci de nous soutenir dans notre démarche lors de votre séjour !

AFIN DE CONCRÉTISER NOTRE ENGAGEMENT ET DE NOUS INSCRIRE DANS UNE DÉMARCHE D'AMÉLIORATION CONTINUE, NOUS SOMMES EN DÉMARCHE DE LABELLISATION POUR OBTENIR LE LABEL CLEF VERTE.

LE LABEL CLEF VERTE DISTINGUE LES HÉBERGEMENTS TOURISTIQUES ET LES RESTAURANTS ENGAGÉS DANS UNE DÉMARCHE ENVIRONNEMENTALE VOLONTAIRE, PERFORMANTE ET DYNAMIQUE. LE LABEL EST ATTRIBUÉ ANNUELLEMENT PAR UN JURY INDÉPENDANT CONSTITUÉ D'EXPERTS ET DE PROFESSIONNELS DU TOURISME ET DE L'ENVIRONNEMENT.

Connection **WIFI**



RÉSEAU
WIFI_GITE

MOT DE PASSE

Il n'y a pas de mot de passe, vous allez être dirigés sur une plateforme et il vous sera demandé de renseigner votre adresse email pour pouvoir accéder à internet.

VOUS POURREZ VOUS IDENTIFIER AU TRAVERS DU PORTAIL D'AUTHENTIFICATION. NOUS VOUS FOURNISSONS UN ACCÈS INTERNET SÉCURISÉ ET CONFORME À LA RÉGLEMENTATION.



Quelques **RÈGLES**



01

RESPECT DES LIEUX

Respecter la maison et les extérieurs en prenant soin d'éviter toutes dégradations.

02

ANIMAUX

Nous adorons les animaux mais ils ne sont pas acceptés lors de votre séjour.

03

NE PAS FUMER

Merci de ne pas fumer ni vapoter à l'intérieur de la maison.

04

FÊTES ET RÉCEPTIONS

Merci de ne pas organiser de fêtes de grande ampleur et de limiter le bruit après 22h.

05

PERSONNE SUP

Nous n'acceptons pas de voyageur supplémentaire imprévu sans en avoir été informé.

06

SÉCURITÉ

Merci de respecter les règles de sécurité et de ne pas utiliser de matériel électrique dangereux.



Quelques **ECO-GESTES**

Chers voyageurs,

**Vous êtes dans un établissement en démarche de labellisation Clef Verte
1er label environnemental international pour l'hébergement touristique et la
restauration**

**Afin de préserver notre environnement et de contribuer à un tourisme
responsable, voici quelques gestes simples à adopter durant votre séjour :**



Déchets

- **Privilégier les produits en vrac : Acheter des aliments ou en emballages minimalistes pour réduire les déchets d'emballage.**
- **Éviter les produits jetables : Opter pour des vaisselles réutilisables (assiettes, couverts, verres) plutôt que des produits jetables en plastique ou en carton. Nous mettons à votre disposition ustensiles et vaisselle réutilisables.**
- **Pratiquer le compostage : Composter les déchets organiques comme les épluchures et restes alimentaires. Nous mettons à votre disposition un composteur vert en extérieur et une poubelle à compost dans la cuisine.**
- **Utiliser des contenants réutilisables : Vous avez à votre disposition dans le gîte quelques boîtes hermétiques réutilisables.**
- **Privilégier les produits locaux et de saison : (Réduire l'empreinte écologique)**

**En adoptant ces petites habitudes, vous contribuez à la réduction de notre
empreinte écologique. Merci pour votre engagement !**

Ensemble, agissons pour un avenir plus durable.

A faire, à faire savoir ...



RESPECT DES EXIGENCES
DU LABEL CLEF VERTE

ENGAGEMENT RSE – CRITERE GESTION DES DECHETS

Voici ici les consignes de tri de l'organisme local CALITOM.

TRI DES DECHETS PROCEDURE DE TRI – BAC JAUNE

AVEC LA PARTICIPATION DES CLIENTS

TOUTES LES BARQUETTES PLASTIQUE



TOUTS LES POTS ET BOÎTES PLASTIQUE



TOUTS LES SACS ET SACHETS PLASTIQUE



TOUTES LES BRIQUES, CARTONS, PAPIERS (CATALOGUES, CAHIERS, LIVRES, JOURNAUX, MAGAZINES, ENVELOPPES)



TOUTES LES BOUTEILLES D'EAU, DE JUS DE FRUITS, SODA...



TOUTES LES BOÎTES, BIDONS, BARQUETTES ET AÉROSOLS EN MÉTAL



TOUTS LES FLACONS DE PRODUITS DE TOILETTE ET PRODUITS MÉNAGERS VIDES



TOUTS LES PETITS ACIERS ET ALUMINIUMS



TOUTS LES FILMS PLASTIQUE





ENGAGEMENT RSE – CRITERE GESTION DES DECHETS

TRI DES DECHETS

PROCEDURE DE TRI – **BAC NOIR A COUVERCLE BRUN**

AVEC LA PARTICIPATION DES CLIENTS

LES DÉCHETS NON-VALORISABLES

Couche-culotte, papiers et serviettes souillés, vaisselle et petits objets cassés, cartons souillés, produits à usage unique (lingette, rasoir jetable, brosse à dents, éponge, cotons-tiges, serviette hygiénique...)... ne se recyclent pas. Ils doivent donc être jetés dans le sac noir ou transparent.



PROCEDURE DE TRI – **COMPOSTEUR**

AVEC LA PARTICIPATION DES CLIENTS

LES RESTES DE REPAS ET ÉPLUCHURES COMPOSTABLES

- **épluchures de fruits et légumes**, peaux d'orange en morceaux, fruits abîmés...
- **restes de repas** (pâtes, riz, pain, croûtes de fromage...)...
- **marcs de café** avec filtre, sachets de thé et infusion...
- **coquilles d'oeufs écrasées**, coquilles de noix et noisettes broyées...

A faire, à faire savoir...



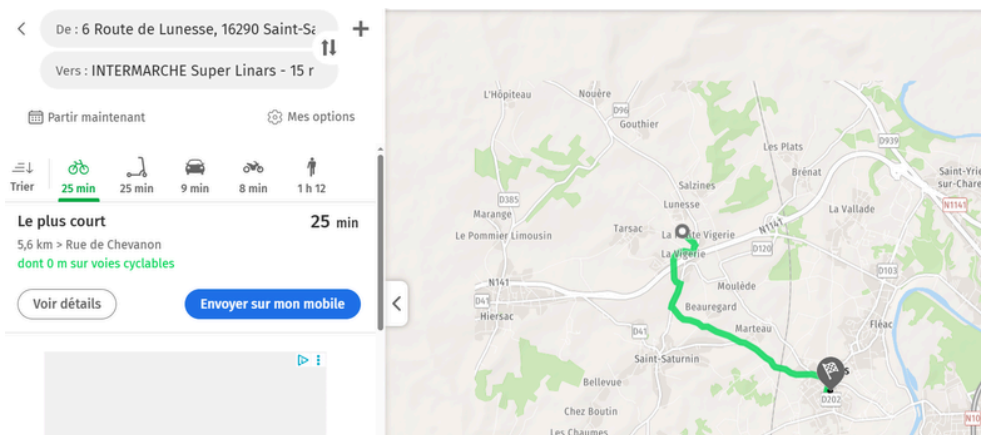
RESPECT DES EXIGENCES
DU LABEL CLEF VERTE

ENGAGEMENT RSE – CRITERE GESTION DES DECHETS

TRI DES DECHETS

PROCEDURE DE TRI – **CARTOUCHE ENCRE, PILES, AMPOULES**

AVEC LA PARTICIPATION DES CLIENTS

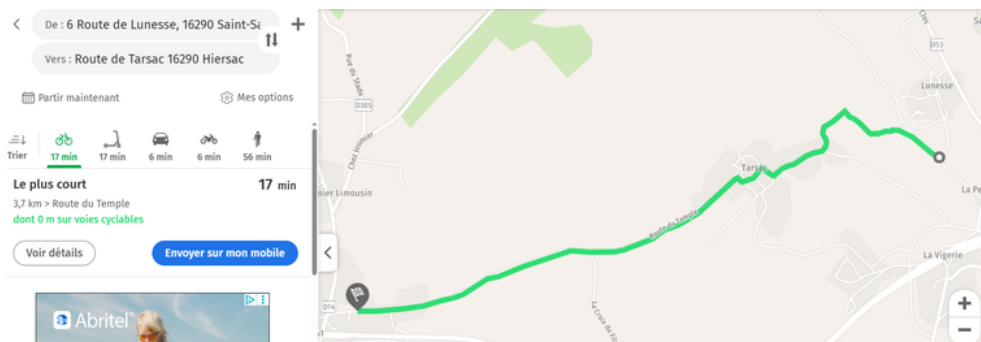


Nous vous remercions de déposer cette catégorie de déchets dans le **bac à couvercle bleu** prévu à cet effet que nous nous chargerons de déposer dans les différents bacs de tri situés dans l'Intermarché Linars



PROCEDURE DE TRI – **BOIS, GRAVATS, ELECTROMENAGER, PRODUITS DANGEREUX**

Pour votre information, nous déposons ces déchets au centre :



Quelques

ECO-GESTES

Chers voyageurs,

**Vous êtes dans un établissement en démarche de labellisation Clef Verte
1er label environnemental international pour l'hébergement touristique et la
restauration**

**Afin de préserver notre environnement et de contribuer à un tourisme
responsable, voici quelques gestes simples à adopter durant votre séjour :**



Energie

- **Eteignez les lumières inutiles.**
- **Débranchez vos ordinateurs et chargeurs quand ils ne sont pas utilisés.**
- **Fermez les fenêtres lorsque vous quittez votre location/chambre pour éviter les pertes de chaleur ou de fraîcheur.**
- **Privilégiez la ventilation naturelle**
- **Évitez de laisser fonctionner la télévision ou autres appareils électriques en veille.**
- **Optimisez l'utilisation des appareils électroménagers : faites lavages de vaisselle en une seule fois plutôt que plusieurs petits cycles. Le lave vaisselle à disposition comporte différents programmes avec indication de la consommation d'énergie pour chacun.**
- **Utilisez les rideaux pour isoler la pièce et réguler la température naturellement.**
- **Signalez tout dysfonctionnement ou problème d'équipement pour permettre une maintenance rapide et éviter le gaspillage d'énergie.**

**En adoptant ces petites habitudes, vous contribuez à la réduction de notre
empreinte écologique. Merci pour votre engagement !**

Ensemble, agissons pour un avenir plus durable.

Quelques

ECO-GESTES

Chers voyageurs,

**Vous êtes dans un établissement en démarche de labellisation Clef Verte
1er label environnemental international pour l'hébergement touristique et la
restauration**

**Afin de préserver notre environnement et de contribuer à un tourisme
responsable, voici quelques gestes simples à adopter durant votre séjour:**



Eau

- 1. Lors du brossage des dents, du lavage des mains ou de la rasage :**
 - Fermez le robinet pendant que vous vous brossez ou vous savonnez.
Utilisez un verre d'eau pour rincer si nécessaire.
 - Vous pouvez ainsi économiser jusqu'à 5 litres d'eau à chaque utilisation.
- 2. Lors de la douche :**
 - Coupez l'eau durant le savonnage ou le shampoing.
 - Pratiquez cette astuce pour économiser près de 30 litres d'eau par douche.
- 3. Pour la vaisselle et le nettoyage :**
 - Évitez de laisser couler l'eau inutilement. Privilégiez un évier rempli ou un chiffon humide.
- 4. Signalez toute fuite ou robinet qui fuit pour éviter le gaspillage.**

**En adoptant ces gestes simples, vous contribuez à la préservation de cette
ressource précieuse.**

Merci pour votre engagement écologique !

VOS GESTES ONT UN IMPACT POSITIF

YOUR ACTIONS MATTER
FOR WATER

NOTRE ÉTABLISSEMENT
S'ENGAGE. AIDEZ-NOUS
À PRÉSERVER L'EAU.



**PRÉFÉRER
LES DOUCHES
COURTES**
PREFER SHORT SHOWER

**LAVER, SANS
LAISSER COULER**
TURN OFF THE TAP
WHILE WASHING

**FAVORISER
LES PRODUITS
ÉCO-LABELLISÉS**
CHOOSE ECO FRIENDLY PRODUCTS

**PRIVILÉGIER L'EAU
DU ROBINET**
CHOOSE TAP WATER

**AVERTIR EN CAS
DE FUITES**
REPORT ANY WATER LEAKS



**NE RIEN JETER
DANS LES WC, ÉVIER
ET LAVABOS**
DO NOT THROW ANYTHING DOWN
THE TOILETS AND SINKS

LIMITER SON EMPREINTE EAU
LIMIT YOUR WATER FOOTPRINT



© Ceseau 2025 - Sources des données : Ceseau - Conception graphique : Vincent Falgucyret

Quelques **ECO-GESTES**

Chers voyageurs,

**Vous êtes dans un établissement en démarche de labellisation Clef Verte
1er label environnemental international pour l'hébergement touristique et la
restauration**

**Afin de préserver notre environnement et de contribuer à un tourisme
responsable, voici quelques gestes simples à adopter durant votre séjour:**



Achats responsables

Découvrez, soutenez, respectez !

- **Soutenez l'économie régionale en achetant des aliments, souvenirs ou artisanat issus de la région.**
- **Rendez-vous aux marchés locaux : Découvrez des produits frais, authentiques, et en circuit court.**
- **Favorisez les produits respectueux de l'environnement, sans emballages excessifs.**
- **Achetez directement auprès des artisans : Encouragez la production locale et équitable. *Nous mettons à votre disposition sur notre site web une liste de produits issus de producteurs locaux, commandez en ligne facilement (voir boutique en ligne de notre site web, dès que disponible).***

En adoptant ces gestes, vous contribuez à un tourisme responsable et respectueux de l'environnement.

Merci pour votre engagement et votre soutien à la région !

Recommandations Piscine



RECOMMANDATIONS POUR DES PISCINES PLUS SURES

Janvier 04

Un dispositif de sécurité ne remplace en aucun cas la vigilance des adultes responsables, lesquels doivent exercer une surveillance constante et active. Ils doivent lire et connaître les conseils de sécurité propres à chaque dispositif de sécurité. Ceux-ci n'assurent la protection des jeunes enfants qu'en position verrouillée (pour les barrières, les couvertures et les abris) ou en état de fonctionnement normal (pour les alarmes).

Il ne faut jamais laisser un enfant accéder seul à une piscine, ni l'y laisser seul ou le quitter des yeux, même quelques instants : en silence, votre enfant peut se noyer en moins de 3 min dans 20 cm d'eau.

Lors de la baignade, il est vivement conseillé d'équiper les jeunes enfants de dispositifs de flottement (bouée adaptée, brassards, ...).

SECURITE

- utiliser convenablement les dispositifs de sécurité à disposition
- prévoir à proximité immédiate un téléphone portable ou sans fil et la liste des numéros d'urgence, une perche et/ou une bouée
- éviter les installations électriques à proximité
- rester vigilant quant à la fixation des grilles recouvrant les bouches de recyclage des eaux
- ne pas laisser d'objets ou de jouets à la surface pouvant attirer les enfants
- attendre un délai raisonnable (environ 2 heures) après un repas avant de vous baigner
- ne pas courir ni chahuter au bord du bassin. Attention aux chutes !
- les plongeons sont interdits
- ne pas laisser trop de personnes se baigner en même temps (risque de collisions, surveillance difficile)

HYGIENE

- utiliser le pédiluve et prendre une douche en vous savonnant avant d'entrer dans la piscine : déodorants, crèmes solaires, transpiration engendrent du "chlore combiné organique", celui-ci provoquant des inflammations des muqueuses, des conjonctivites, des irritations de la gorge
- attention aux lésions cutanées susceptibles d'être contagieuses
- pas d'animaux à proximité ou dans la piscine
- pas d'aliments ou de boissons dans la piscine

EN CAS D'ACCIDENT

Sortez la personne de l'eau immédiatement.

En cas de perte de connaissance, pratiquez tout de suite les premiers gestes de secours (bouche à bouche, massage cardiaque s'il y a lieu).

Appelez les services de secours les plus proches. En cas de noyade, la rapidité des secours est déterminante.

SAMU : 15 - Pompiers : 18
Hôpital le plus proche : *Angoulême (Girac)*

Recommandations Piscine

GESTES DE PREMIERS SECOURS

<http://www.croix-rouge.fr/goto/secours/bobos/nyade.asp>

LA VICTIME NE RESPIRE PLUS

Comment réagir

Envoyez immédiatement un témoin alerter les secours. Débutez la ventilation artificielle, plus connue sous le nom de bouche à bouche

Technique du bouche-à-bouche

- Maintenez d'une main le menton de la victime vers le haut et ouvrez sa bouche en utilisant le pouce.
- Avec l'autre main sur le front, maintenez la tête en arrière et pincez le nez pour empêcher toute fuite d'air.
- Appliquez votre bouche largement ouverte sur celle de la victime.
- Soufflez de façon progressive jusqu'à ce que la poitrine de la victime commence à se soulever.
- Redressez vous et reprenez votre souffle tout en regardant la poitrine de la victime s'affaisser.
- Réalisez une nouvelle insufflation, et ainsi de suite.

LA VICTIME EST UN NOURRISSON

En savoir plus

Le bouche-à-bouche se transforme en **bouche-à-bouche et nez** : votre bouche englobe à la fois la bouche et le nez du bébé. Il faut souffler un peu plus vite, mais moins fort que pour un adulte.



Le **massage cardiaque** s'effectue uniquement avec deux doigts qu'il faut placer en dessous d'une ligne imaginaire passant par les deux mamelons. Comprimez régulièrement le sternum avec la pointe des deux doigts d'environ 2 à 3 cm à une fréquence de 100/mn. Intercalez une insufflation toutes les cinq compressions thoraciques et vérifiez la respiration toutes les minutes.



LA VICTIME RESPIRE

Comment réagir

Placez la victime sur le côté, en position latérale de sécurité et couvrez-la. Parallèlement, donnez ou faites donner l'alerte en appelant le SAMU (15). Jusqu'à l'arrivée des secours, surveillez sa respiration

Technique de la position latérale de sécurité

A appliquer chaque fois qu'une personne est inconsciente, le but étant d'empêcher que la victime ne s'étouffe avec sa langue et/ou ses vomissements.

- Agenouillez-vous à côté de la victime et alignez ses jambes.
- Placez son bras le plus proche de vous à l'angle droit de son corps et pliez son coude tout en gardant la paume de sa main tournée vers le haut.
- Posez le dos de la main opposé contre son oreille qui se trouve de votre côté et maintenez-la (ceci pour assurer la stabilité de la nuque et limiter les risques de lésion de la colonne cervicale).
- Avec l'autre main, attrapez la jambe opposée, juste derrière le genou. Relevez-la tout en laissant le pied à plat au sol.
- Faites rouler lentement le corps en tirant sur le genou vers vous, en tenant la main de la victime contre son oreille. Lorsque le genou de la victime est au sol, retirez votre main de sous sa tête tout en maintenant son coude pour que sa tête ne bouge pas.
- Ajustez la jambe pliée, de sorte que la hanche et le genou soit à angle droit et viennent, en prenant appui sur le sol, stabiliser la victime.
- Ouvrez sa bouche

La CUISINE



LA MACHINE A CAFÉ

Notre machine à café broyeur est conçue pour un café délicieux à chaque utilisation. Lors du démarrage ou de l'arrêt, elle effectue automatiquement une vidange en faisant couler de l'eau. Il est donc indispensable de placer une tasse sous la buse pour recueillir cette eau. Pensez à la vider lorsque la tasse est trop pleine.

Pour garantir un fonctionnement optimal, pensez à remplir régulièrement le réservoir d'eau et le compartiment à grains de café. N'oubliez pas de vider le marc de café à la fin de chaque journée pour une hygiène parfaite, le compartiment se trouve .

Bonne dégustation !

Description des voyants

- Voyant clignotant: il indique que la machine est en train de chauffer ou qu'elle est en train d'effectuer un rinçage.
- Il indique que la machine est en train de faire deux cafés.
- E** Il indique que la modalité "Economie d'énergie" est activée.
- Voyant fixe: il indique que la fonction "vapeur" a été sélectionnée;
Voyant clignotant: il indique qu'il faut tourner la manette à vapeur.
- Il indique que le panneau de contrôle affiche une alarme (voir par. "Significato delle spie") ("Signification des voyants").
- Voyant clignotant: il indique qu'il faut substituer le filtre adoucisseur.
- Voyant fixe: ce voyant indique qu'il manque le récipient des marcs à café: il faut l'insérer;
Voyant clignotant: il indique que le récipient des marcs à café est plein et qu'il faut le vider.
- Voyant fixe: il indique qu'il manque le réservoir à eau;
Voyant clignotant: Il n'y a pas assez d'eau dans le réservoir.
- Voyant clignotant: il indique que la machine a besoin d'être détartrée (voir par. "Détartrage").

bac à grains de café



- Pensez à **trier les déchets**, voir dans la porte sous évier et ci-dessous.
- **Ne pas couper directement sur le plan de travail** bois. Utiliser les planches à découper mises à disposition.
- Ne pas poser de plats chauds sur le plan de travail. Utilisez toujours un **dessous de plat**
- Ne pas oublier de mettre la **hotte** en fonctionnement lorsque vous utilisez la plaque de cuisson.
- Utilisez des éponges sans face grattante afin d'éviter de rayer les équipements fournis.
- Utilisez la cloche du micro-onde afin d'éviter les projections.
- Le meuble ouvert sous l'îlot de travail permet de ranger vos provisions.

Vous souhaitez que nous ajoutons des points : vous pouvez nous en faire part par sms ou par email à tout moment, merci pour vos suggestions.

- Please remember to sort your waste. See inside the cupboard under the sink and below.
- Do not cut directly on the wooden worktop. Use the chopping boards provided.
- Do not place hot dishes directly on the worktop. Always use a trivet.
- Do not forget to switch on the extractor hood when using the hob.
- Use sponges without a scouring side to avoid scratching the equipment provided.
- Use the microwave lid to prevent splashes.
- The open cupboard beneath the island worktop provides storage for your groceries.

If you'd like us to add any points, please let us know by text or email at any time. Thank you for your suggestions.

Notices d'utilisation / User manuals

FOUR	MICRO-ONDE	PLAQUE INDUCTION
LAVE LAISSELLE	HOTTE DE CUISINE	MACHINE A CAFE
OVEN	MICROWAVE	HOB
DISH WASHER		COFFEE MACHINE

Tri des déchets

Le guide pratique
Pour plus de détails, voir le livret d'accueil

1/ Poubelles de la cuisine, où jeter les déchets ?

Papier, carton, plastique <ul style="list-style-type: none"> • Enveloppes • Emballages • Bouteilles plastiques • canettes aluminium <p>→ Poubelle avec pastille jaune</p>	Déchets organiques <ul style="list-style-type: none"> • Marc de café * • Epluchures, coquilles d'oeuf, pain • Restes alimentaires sauf pouvant créer une nuisance olfactive, coquillages et viandes) • Noyaux <p>→ Poubelle verte à bio déchet</p>
Verre <ul style="list-style-type: none"> • Bouteilles en verre • Bocaux • Pots en verre <p>→ Poubelle avec pastille bleu</p>	Non recyclable <ul style="list-style-type: none"> • Capsules de café • Mouchoirs • Viande, poissons • Restes de repas pouvant créer une nuisance olfactive <p>→ Poubelle avec pastille noire</p>

* Marc de café : un bocal en verre est aussi disponible car c'est un engrais naturel pour nos rosiers

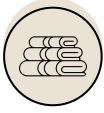
2/ Vider ensuite les poubelles de la cuisine dans les plus grandes poubelles (proches du portail d'entrée)

Poubelle avec pastille jaune	→ bac à couvercle jaune	<ul style="list-style-type: none"> • Collecte le jeudi soir, présentation avant 20h (hebdomadaire) en bas de la route (à côté du 2 route de Lunesse)
Poubelle verte à bio déchet	→ composteur vert dans le jardin	
Poubelle avec pastille bleu	→ Seau bleu	<ul style="list-style-type: none"> • collecteur à verre à 300m de la maison.
Poubelle avec pastille noire	→ Bac noir avec couvercle brun	<ul style="list-style-type: none"> • Collecte le mercredi à partir de 5h (tous les 15 jours) avec présentation le mardi soir en bas de la route (à côté du 2 route de Lunesse)

Le saviez-vous ? les coquillages vides (huîtres, moules et crustacés) vont en déchèterie, benne "gravats".

Plus d'infos sur www.lebrissonneau.com/tourisme-durable

Le LINGE



LES SERVIETTES

les services de toilettes sont fournies et sont présentes dans chaque chambre



LE LINGE DE LIT

Le lit est fait pour votre arrivée, avec une attention particulière portée à votre confort, avec par exemple différents types d'oreillers pour plus facilement dormir comme à la maison

Pour une utilisation raisonnée de la machine à laver et du sèche-linge:



LA MACHINE À LAVER

Un grand lave linge est présent sur place, d'une capacité de 11kg.

- Lavez à 30°C autant que possible
- Faites fonctionner la machine à pleine charge
- Privilégiez le programme économique ou court. Ces options consomment moins d'eau et d'électricité tout en étant efficaces.
- Évitez les cycles répétés ou inutiles. Ne relancez pas la machine sans besoin pour limiter la consommation.



LE SÈCHE-LINGE

Récent et efficace.

- Pensez à vider le réservoir d'eau (en haut à gauche) après utilisation
- Pensez à vider le filtre intérieur après utilisation



LE SÈCHE-CHEVEUX

Chaque salle d'eau dispose d'un sèche-cheveux. Utilisez le sèche-cheveux de manière courte et ciblée. Après utilisation, débranchez-le. Privilégiez le séchage à l'air libre lorsque cela est possible pour réduire votre empreinte écologique.



Les ECLAIRAGES EXTERIEURS

Guide d'éclairage extérieur et procédure d'extinction responsable

Chers clients,

Dans le cadre de notre engagement pour la responsabilité environnementale, nous souhaitons vous informer sur les différents types d'éclairages extérieurs disponibles au gîte, ainsi que sur la procédure à suivre pour leur extinction lorsque vous n'en avez pas besoin. Cela contribue à réduire la consommation d'énergie et à préserver notre environnement.

Les trois catégories d'éclairages extérieurs

1. Éclairages solaires

Alimentés par l'énergie solaire, ils se chargent durant la journée et s'allument automatiquement la nuit.

Aucune action n'est nécessaire pour leur extinction.

2. Éclairage à détection de mouvement

Equipé de capteurs de mouvement, il s'allume automatiquement lorsqu'une présence est détectée.

Pour éteindre cette lumière, il suffit d'attendre qu'elle s'éteigne automatiquement. Vous en trouverez un éclairage à détection sous le porche.

3. Éclairages traditionnels (éclairages extérieurs nécessitant une extinction manuelle)

Eclairages contrôlés par des interrupteurs, nécessitant une intervention manuelle pour être éteints.

Exemples :

- Spots de façade avec 3 interrupteurs (cuisine, entrée, entrée de la propriété)
- Lumière extérieure de la cuisine
- Lumière extérieure de l'entrée de la maison
- Boules lumineuses sous le porche (3 grosses boules lumineuses)



Les ECLAIRAGES EXTERIEURS



Procédure d'extinction manuelle pour les éclairages traditionnels:

Pour contribuer à la préservation de l'énergie, merci de suivre cette procédure pour éteindre les éclairages extérieurs qui le nécessitent :

1. Éclairage de façade (spots avec 3 interrupteurs)

Ces spots sont contrôlés par trois interrupteurs situés :

1. Dans la cuisine
2. À l'entrée de la propriété
3. À l'entrée principale de la maison

Pour éteindre ces éclairages : Appuyez sur l'un des 3 interrupteurs.

2. Lumière extérieure de la cuisine

Localisez l'interrupteur dédié à cette lumière, à l'intérieur, à côté de la porte de la cuisine.

Pour éteindre : Appuyez sur cet interrupteur.

3. Lumière extérieure de l'entrée de la maison

Localisez l'interrupteur dédié à cette lumière, à l'intérieur, à côté de la porte d'entrée (le plus haut des 3 interrupteurs).

Pour éteindre : Appuyez sur cet interrupteur.

4. Boules lumineuses sous le porche (3 grosses boules lumineuses)

Ces lumières sont commandées par un interrupteur situé à côtés du portillon bois d'entrée.

Pour éteindre : Pour éteindre : Appuyez sur cet interrupteur.

Merci de limiter le bruit et l'éclairage extérieur après 22h.

Nous vous remercions de votre coopération dans cette démarche responsable.

En veillant à éteindre les éclairages extérieurs lorsqu'ils ne sont pas nécessaires, vous participez activement à la préservation de notre environnement tout en contribuant à une gestion plus durable de l'énergie.

Bonne continuation et bon séjour !

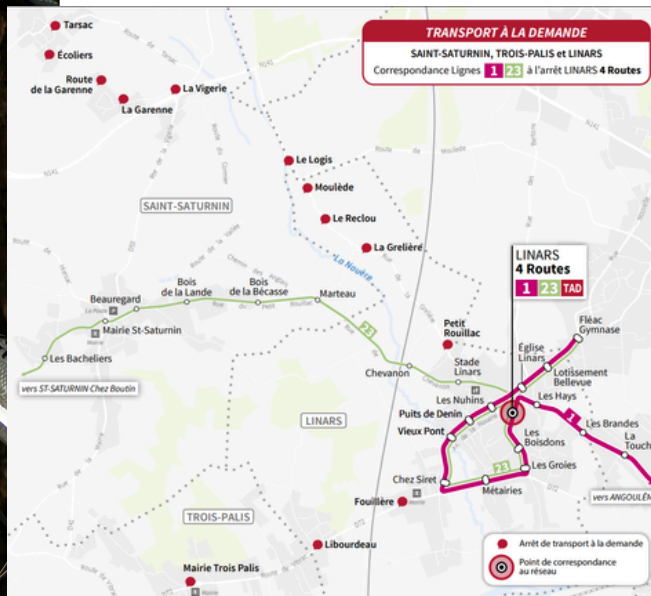
MOBILITE DOUCE

Recourir à des modes de déplacements doux

Solutions plus économiques et durables permettant de réduire facilement l'empreinte carbone d'un trajet

Vous proposons 3 solutions :

1. Nous disposons d'une prise à recharge rapide pour véhicules électriques. Cette prise dispose d'un compteur individuel d'énergie afin de connaître la consommation électrique utilisée, et refacturée à prix coutant
2. Prêt de vélos
3. Horaires et le plan des transports MOBIUS



Transport à la Demande TAD

LINARS ST SATURNIN TROIS PALIS

Point de correspondance

Arrêt
LINARS 4 Routes
LIGNE 1

möbius
MON TRANSPORT À LA DEMANDE

SERVICE INFO CLIENTS : 05 45 65 25 25 - stga.fr - f stgaofficielle

DU LUNDI AU VENDREDI

Transport à la Demande de LINARS ST SATURNIN TROIS PALIS	Correspondance avec la ligne 1 en direction de Soyaux Mendès France pour les départs de :	06h47
		07h19
		07h39
		08h39
		10h27
		12h27
		13h27
		15h27
	17h37	
	18h27	
Correspondance avec la ligne 1 en provenance de Soyaux Mendès France pour les départs de :	10h15	Transport à la Demande vers LINARS ST SATURNIN TROIS PALIS
	11h14	
	12h16	
	14h16	
	16h20	
	17h22	
	17h57	
	18h25	
18h55		
19h35		

SAMEDI & VACANCES SCOLAIRES

Transport à la Demande de LINARS ST SATURNIN TROIS PALIS	Correspondance avec la ligne 1 en direction de Soyaux Mendès France pour les départs de :	06h38
		07h06
		07h47
		08h29
		16h47
		12h48
	13h48	
	15h41	
Correspondance avec la ligne 1 en provenance de Soyaux Mendès France pour les départs de :	10h43	Transport à la Demande vers LINARS ST SATURNIN TROIS PALIS
	12h14	
	14h14	
	15h16	
	16h13	
	17h35	
18h16		
19h05		

LE FONCTIONNEMENT

Möbius mon transport à la demande me permet de voyager, à l'aller comme au retour, entre un point de correspondance et un arrêt de bus situé dans la zone möbius associée.

Un point de correspondance est un arrêt qui me permet de rejoindre le réseau de bus, ou un point d'intérêt, où je souhaite me rendre.

Un arrêt de la zone me permet de relier au plus près de mon domicile (ou de mon lieu de travail) l'arrêt de correspondance. Les horaires proposés pour m'y rendre sont indiqués dans le guide horaire. L'horaire de départ à mon arrêt dépendra des demandes pour les autres arrêts de la même zone.

JE M'INSCRIS

Pour bénéficier de mon service TAD, je m'inscris : par téléphone en contactant le service clientèle de 9h à 12h30 et de 14h à 17h du lundi au vendredi au 05 45 65 25 35 ou sur stga.fr

JE RÉSERVE

Je repère mon voyage

- L'horaire de départ ou d'arrivée au point de correspondance qui m'intéresse*
- Le nom de l'arrêt de bus situé dans la zone associée.

*Les horaires proposés sont établis en fonction de la ligne structurelle passant au point de correspondance.

Je réserve mon voyage**

Horaires de réservation, de modification ou d'annulation :

	Départ avant 14h	Départ après 14h
Sur internet stga.fr	Jusqu'à la veille avant 19h	Jusqu'au jour même avant 12h
Par téléphone 05 45 65 25 35	Jusqu'à la veille avant 17h	Jusqu'au jour même avant 12h

Je peux réserver plusieurs voyages en une seule fois

** Je réserve le vendredi avant 17h pour une course le samedi ou le lundi suivant, et même lorsque pour les jours fériés.

J'ANNULE MA RÉSERVATION

Comment annuler ?

- Sur stga.fr, dans la rubrique «Ma réservation TAD»
- Par téléphone au service clientèle : 05 45 65 25 35

Pour les personnes à mobilité réduite ou en situation de handicap, il existe un service spécifique. * Effectué sur stga.fr



À faire, à voir ...
VISITES

Découverte du patrimoine et des sites historiques

1. Abbaye de Saint-Saturnin (Saint Saturnin)

Description : Un bel exemple d'architecture monastique du XIIe siècle, avec vestiges et cloître.

Horaires : Ouverture toute l'année, visites libres ou guidées sur demande, généralement de 10h à 18h.

À voir : Cloître, vestiges, musée local.

2. Abbaye de Nanteuil en Vallée (Champniers)

Description : Ruines romantiques d'une abbaye cistercienne, à explorer pour son histoire et son ambiance paisible.

Horaires : Accès libre toute l'année, visites extérieures à tout moment.

À voir : Cloître, chapelles, panorama sur la vallée.

3. Château de La Mercerie (Montignac-Charente)

Description : Château du XVIe siècle avec ses jardins, dans un environnement charmant.

Horaires : Visites guidées du mercredi au dimanche, 14h-18h (saisonnier).

À voir : Intérieurs, jardins, expositions temporaires.

4. Château de La Rochefoucauld (35 km)

Description : Monument historique, château médiéval et Renaissance, avec jardins et collections d'art.

Horaires : Avril à octobre, 10h-12h / 14h-18h.

À voir : Façades, intérieurs, jardins.



A faire, à voir ... **VISITES**

Nature, balades et activités outdoor

Découverte de la faune et de la flore

Bienvenue dans une région riche en biodiversité !

Situé au cœur de la Charente, notre gîte vous ouvre les portes d'un environnement naturel exceptionnel. La région de Saint Saturnin présente une diversité de paysages : forêts, rivières, prairies et espaces protégés, qui abritent une faune et une flore remarquables. Nous vous invitons à explorer cette nature avec respect, afin de contribuer à sa préservation.

La faune et la flore locales

Faune :

La région charentaise est un habitat privilégié pour de nombreuses espèces sauvages. Vous pourrez peut-être observer :

- **Oiseaux : la grande aigrette, le héron cendré, le martin-pêcheur, la chouette effraie, le canard colvert, ainsi que divers passereaux comme le pinson ou le rouge-gorge.**
- **Mammifères : le chevreuil, le sanglier, la loutre (notamment dans la rivière Charente), la chauve-souris, et quelques espèces de petits rongeurs.**
- **Insectes : de nombreuses espèces de papillons, abeilles sauvages et libellules, indispensables à la pollinisation.**

Flore :

Les paysages locaux offrent une diversité végétale, comprenant :

- **Forêts** : chênes, hêtres, pinèdes, avec une sous-bois riche en fougères, mousses et arbustes comme le genêt, la bruyère ou la myrtille.
- **Prairies et zones humides** : herbes hautes, joncs, carex, et plantes rares comme la gentiane ou l'orchidée sauvage.
- **Zones riveraines** : la proximité de la rivière Charente favorise la croissance de roseaux, saules, aulnes et peupliers, qui constituent des habitats précieux pour de nombreuses espèces.

Conseil : Respectez la faune et la flore en évitant de cueillir ou de déranger ces espèces, notamment celles protégées.

5.Sites naturels à proximité

• **Les bords de la rivière Charente :**

Les rives de la Charente offrent un espace sauvage et calme, idéal pour l'observation des oiseaux comme la martine ou le héron, et pour découvrir la végétation riveraine (saules, aulnes, roseaux). Ces zones humides jouent un rôle essentiel pour la biodiversité locale, notamment en tant que zones de nidification et d'alimentation pour de nombreuses espèces.

• **Réserve naturelle de la Vallée de la Charente :**

Un espace préservé où la nature s'épanouit, parfait pour les promenades à pied ou à vélo, avec des sentiers balisés. La réserve abrite une faune variée, notamment des oiseaux d'eau, des tortues et des insectes rares.

• **Parc naturel régional Périgord-Limousin :**

À quelques kilomètres, ce parc offre des forêts domaniales, des étangs, et des paysages vallonnés, riches en biodiversité. La forêt de la Double est un lieu emblématique pour la randonnée et l'observation de la faune.

• **Les forêts de la Braconne et de la Double :**

Ces vastes espaces boisés offrent des sentiers pour la marche, le VTT, et offrent un habitat pour le cerf, le sanglier, le chevreuil, ainsi que de nombreux oiseaux.

Description : Grand espace naturel pour randonnées, VTT, observation d'animaux.

Horaires : Accès libre toute l'année.

À faire : Sentiers balisés, pique-niques, découverte de la faune.

Conseils & Comportements responsables pour préserver la nature

- Restez sur les sentiers balisés pour préserver les habitats sensibles.
- Ne laissez pas de déchets derrière vous : utilisez les poubelles ou emportez vos déchets.
- Respectez les espèces protégées : ne touchez pas ou ne dérangez pas la faune et la flore.
- Faites du bruit modéré pour ne pas troubler la tranquillité de la faune.
- En pratiquant des activités nautiques ou pédestres, privilégiez celles qui respectent l'environnement.

Ensemble, préservons la beauté de notre région !

Votre respect de la nature contribue à la conservation de ses espaces et de ses espèces rares. Nous vous remercions de votre engagement et vous souhaitons un séjour riche en découvertes et en respect de l'environnement

6. Sentiers de randonnée & parcours vélo

Description : Plusieurs circuits balisés pour découvrir la campagne charentaise.

À faire : Balades nature, circuits famille, vélo électrique ou VTT.

7. Les Loups de Chabrieres (Mouthiers-sur-Chareyron)

Description : Parc animalier dédié aux loups, avec animations éducatives.

Horaires : 10h-18h, tous les jours.

À voir : Observation des loups, animations nature.

Autres Activités culturelles et artisanales

7. Musée du Papier (Champniers)

Description : Musée interactif sur l'histoire du papier, ateliers de fabrication.

Horaires : 10h-12h / 14h-17h30, du mardi au dimanche.

À voir : Machines anciennes, démonstrations.

A faire, à voir ...

PRODUCTEURS LOCAUX

9. Vignobles et dégustations (Cognac, Pineau)

Château de Beulon : Visites et dégustations de Pineau des Charentes, horaires selon saison (généralement 10h-17h).

Château Royal de Cognac : Visites du chai et dégustation de cognac.















10. Producteurs locaux :

LE BRISSONNEAU : visite de notre truffière, vous êtes déjà sur place, à ne pas manquer !













Domaine Lauret (vin et cognac) Dégustation et visite de la vigne Sur RDV Lauret, Châteauneuf-sur-Charente

Ferme de la Renaudie (fromages, produits fermiers) Dégustation de fromages fermiers, visites possibles Sur RDV La Renaudie, Châteauneuf-sur-Charente









Distillerie de la Borde (cognac, eaux-de-vie) Visite et dégustation Sur RDV Saint-Saturnin

Spiritueux				
Cognac Lecat Villeret, 16140 St-Fraigne	cognac		Vente à la ferme 	05 45 31 63 41 07 87 36 72 73
Cognac Gautier 28 Rue des Ponts, 16140 Aigre	cognac		Visite sur rendez-vous	05 45 21 10 02
Cognac Tallon Domaine des Chaillis, 16140 Ligné	cognac		Visite sur rendez-vous	05 45 39 04 91 06 82 40 20 04
EARL Roland Vilneau Le Breuil, 16140 Verdille	vins de pays charentais		Du lundi au vendredi sur rendez-vous. Visite et dégustation sur site. 	06 10 18 29 05 06 70 70 03 88
Produits laitiers				
GAEC de l'Ouche à Vigné 12 rte de la Garenne Villesoubis, 16230 Juillé	Fromages & lait de chèvre, terrines, rillettes de chèvre, viande de chevreau, savon au lait de chèvre 		Livraison possible  	Bernadette Chauveau 07 57 50 92 42
EARL du Terobin Le Bourg, 16230 Juillé	Lait de chèvre 		Vente aux petits commerçants et marchés festifs 	Famille Pantier 05 45 39 09 90
Pains, farines				
GAEC de Teilles, Rue des Eaux Claires 16230 Nanclars	Vente de pains, légumes secs & farines 		Vente directe à la propriété	Joël et Florence Payement 05 45 20 69 08
Moulin de Bourgon 7 route de la Mer 16230 Valence	Pain & farine : blé, triticale, millas, maïs, sarrasin, lentille, pois chiche. Brioches & galettes charentaises 		Vente à la ferme le samedi matin 9h30-12h30  (sur commande av. jeudi 12h). Commandes par tél. et mail. Livraison possible	Bruno Sylvestre 06 07 58 14 92






Viande & charcuterie

Ferme de la Fontenelle Route de Charmé 16230 Juillé	Vente de volailles entières ou transformées, œufs 	Vente le mercredi Vente à la ferme	Pierre Quessot 06 08 10 70 38 https://fermedelafontenelle.fr/
Les P'tits Moutons de Vévé Route de Ligné 16140 Charmé	Viande d'agneau fermier 	Pas de vente à la ferme Commandes par tél. et mail. Livraison possible	06 28 27 00 14
GAEC des Épardeaux Les Épardeaux St-Amant-de-Bonnieure 16230 Val-de-Bonnieure	Viande de bœuf fraîche emballée sous vide 	Vente à la ferme, sur rendez-vous. Commandes par tél. Livraison possible.	06 45 39 26 93 06 81 98 30 59
La Maison de Charente 8 route de Ruffec 16140 Tusson	Spécialiste du foie gras et du canard gras : viandes, charcuteries et conserves. Épicerie fine et produits régionaux 	Ouvert du lundi au samedi de 9h à 12h30 et de 14h à 17h. Livraisons possible	05 45 30 31 85
La ferme des Charbonnières 53 rue des Vieux-Puits, le Breuil 16330 Vouharte	Viande bovine 		M. Michonneau-Vigneron 05 45 39 86 40 06 86 38 50 01
GAEC de la Boissière Volailles du Châtelard Lieu-dit Le Châtelard 16230 Puyréaux	Vente de canards gras, canettes, poulets et pintades. 	Vente directe à la propriété 	Famille Parthenay 05 45 20 32 82 06 08 67 05 81
D. et F. PASCAUD Chez Pauly, 1 Imp. du Puits 16140 Ligné	Vente de volailles 	Vente sur les marchés (Aigre le jeudi matin) 	05 45 39 00 18 06 81 77 59 99
Ferme de chez Four Lieu-dit Chez Four 16260 La Tâche	Vente de viande bovine 	Ouvert à la visite sur rendez-vous. Vente directe à la propriété sur commande 	Julien Cheminade 06 18 57 22 88
La Ferme des Lauriers Lieu-dit La Malette 16230 Cellettes	Vente de viande de porc, agneau, veau et volaille 	Vente en boucherie Cellettes toute l'année du mardi au samedi 9h-12h /15h-19h	M. Bellivier 05 45 94 07 87



Légumes, fruits

La ferme du Petit Pontil 2 chemin du Moulin Rompu 16230 Fontenille	Légumes, viandes et jus de fruits 	Vente à la ferme : Vendredi 15h-19h Samedi 9h-19h	Fabian Coyaud fabian.coyaud16@gmail.com 06 17 02 42 55
Gaec Chez Paulex Lieu-dit l'Houme, 2 rte de la Couturière, 16460 Ventouse	Gamme diversifiée de légumes bio 	Vente directe 	P. & A. Jouzeau 06 17 58 38 13
EARL la Berthière La Berthière, St-Angeau 16230 Val-de-Bonnieure	Vente de fraises & légumes variés de saison 	Vente directe à la ferme du mardi au samedi matin. Commandes par tél. Livraison. 	Famille Léléon 06 75 78 62 31 06 37 55 52 21
Bertrand Fradin 8 route d'Aigre, 16140 Charmé	Pleurotes et shii také, champignons frais 		06 72 85 14 71
M. Fraignaud 16140 Ligné	Melons charentais 	Vente à la propriété	06 87 39 20 47

Légumes, fruits (suite)

Les Jardins vivants 16230 Saint-Groux	Légumes bio 	Vente à la propriété 	Rémy Bausant 06 49 26 33 46
Ferme Crève Cœur 16140 Aigre (Direction Mons)	Fruits & légumes 	Vente à la ferme	Jean-Christophe Bris 06 30 81 20 40
Josselin Jacquemard La Motte, Villejésus, 16140 Aigre	Légumes de saison 	Vente à la ferme sur rendez-vous 	05 45 21 19 40 06 86 05 15 23







Céréales, huiles

EARL de Villars Villars, 20 rte de la Tardoire 16230 St-Ciers-sur-Bnre	Huiles bio de cameline, de tournesol, lentilles vertes, cosmétiques savon & crème visage à la cameline... 	Vente directe à la ferme 	Olivier Bois 06 85 33 02 53
---	---	--	--------------------------------




Miel

Franck Galoger 5 rte du Petit Mairat, Esnord 16230 Saint-Ciers-sur-Bnre	Miel de printemps, tournesol, sarrasin, fleurs. Confits de miel 		06 12 88 54 52 05 45 68 63 09
M. Van de Velde lieu-dit Anguinlais 16460 Saint-Front	Miel et cire d'abeille 	Vente directe ou livraison possible	06 80 78 90 86

Divers

L'Asinerie des Thibauds 2 rue de la Rivière 16140 Ambérac	Élevage bio d'ânes. Fabrication artisanale de produits cosmétiques bio au lait d'ânesse. 		06 26 67 83 95
Ets Horticoles Déchant Chenommet 16460 Aunac-sur-Charente	Horticulteur. Plants de fleurs & de légumes, rosiers, arbustes, petits fruits, potées fleuries 		06 87 35 49 74
Spiruline du Domaine d'Echoisy Domaine d'Echoisy 16230 Cellettes	Vente de spiruline 	Vente directe, en ligne. Label Fédération des Spiruliniers de France. 	Séverine Poulain 06 73 97 33 74
La cabane safranée La Cabane, 16230 Fontenille	Safran	Vente directe	06 17 02 00 63

Sans oublier ...

Le bio d'ici 	Le Bio d'ici est une association de producteurs bio locaux organisés pour la vente directe de proximité, dans le Nord Charente et ses environs. www.lebiodici.com
Agrilocal16 	Association nationale Agrilocal et le Département de la Charente s'impliquent pour favoriser le recours aux produits locaux www.agrilocal16.fr Téléchargez le livret des producteurs
Pensez local 16 	Pour faciliter l'accès aux productions locales partout et pour tous. www.pensezlocal16.fr

Retrouvez également les produits locaux dans les commerces d'Aigre, St-Amant-de-Boixe, Mansle...



Avant de **PARTIR**



Sortez les poubelles

Pour mémo, les poubelles jaunes sont collectées en bas de la rue tout les jeudis soir et les poubelles noires à couvercle brun sont collectées le mercredi matin tous les 15 jours (à sortir le mardi soir selon les instructions de l'organisme de collecte)



Videz le réfrigérateur



Vérifiez les placards et tiroirs

Nous avons imaginé l'organisation de la cuisine afin de centraliser le stockage de vos provisions et éviter au maximum les oublis. En un coup d'oeil vous pouvez vérifier le placard prévu pour conserver votre alimentation.



Fermez les fenêtres et la porte

Pour préserver la fraîcheur apportée par les murs en pierre, il est important d'avoir au maximum fenêtres et portes fermées en journée afin d'éviter que la chaleur ne rentre dans la maison.



Déposez les clés dans la boîte

Nous souhaitons néanmoins privilégier un départ avec un court moment d'échange avec vous. C'est plus convivial et permet d'échanger sur la qualité de votre séjour et toutes remarques utiles à porter à notre connaissance.

A bientôt **MERCI !**

Nous vous remercions sincèrement d'avoir choisi notre gîte pour votre séjour. Nous espérons que vous avez passé un excellent moment ici.

Nous espérons vous accueillir à nouveau très bientôt. N'hésitez pas à revenir nous rendre visite, notre porte vous sera toujours ouverte.

Nous vous souhaitons un retour en toute sécurité chez vous.

Merci encore et à bientôt !



VOTRE AVIS ★★★★★

Votre satisfaction est notre satisfaction !
Vous avez apprécié votre séjour ?
N'hésitez pas à nous laisser un avis sur
Google